

# Guia para apoiadores


Traduzido por: EgyptAir

Atualizado por: [Co.0lcenas](#)

## Guia para apoiadores

Olá e obrigado por apoiar ou querer apoiar o jogo!

O Pacote de apoiador foi intencionalmente projetado para não ser "Pay 2 Win". O foco principal do Supporter é ajudar o desenvolvedor, Patrik, a manter as luzes acesas. Os apoiadores não ganham nenhuma vantagem especial em comparação com os jogadores regulares!



---

### As vantagens / recursos em uma visão geral:

---

#### Coletar Tudo

Ao pressionar o botão coletar tudo no canto inferior direito, todos os recursos e dinheiro que estão flutuando acima dos edifícios podem ser coletados.

---

Sem título-20250215-173144.gif

---


### Controlar Edifícios

A ligação de edifícios permite que as empresas gerenciem vários edifícios do mesmo **tipo** e **produto** ao mesmo tempo. Exemplo: se você deseja iniciar a produção de energia em várias usinas, você não precisa mais iniciar cada usina separadamente, mas pode fazer isso a partir de uma única usina...

- Escolha um edifício que você deseja usar como uma construção de "Controlo"
- Clique em "**Controlo**"
  
- Selecione na lista quais edifícios este **edifício de "Controlo"** conduzirá.

**Nota:** pode fazer sentido renomear **edifícios** para que você possa manter a visão geral.

---




---

o GIF acima, a Usina 1 foi selecionada como "Controle" das Usinas 2 a 6.


No GIF abaixo, você pode ver que Usina elétrica 1, controla todas as usinas neste mapa ao iniciar a produção de energia.

---



- 
- Se um dos edifícios vinculados tiver um nível mais baixo do que o **edifício de controle principal**, a quantidade de produção é ajustada, mas os edifícios funcionam ao mesmo tempo.
  - Se você não tem recursos suficientes, as construções vinculadas não iniciarão.
  - Se você não tiver recursos suficientes com a qualidade necessária, o jogo o notificará com uma caixa na parte superior do mapa indicando o recurso ausente.
-

# Chat dos apoiadores



Você terá acesso à sala de bate-papo do apoiador (em inglês).

Aqui, Patrik é relativamente ativo e pede opiniões.


Além disso, são discutidos problemas com novos recursos, que os apoiadores testam primeiro.

---

## Adicionando imagens:

Há duas maneiras de adicionar imagens:

1. Postar imagens do seu dispositivo arrastando-as e soltando-as no bate-papo. Você precisará ter acesso ao seu arquivo local e simplesmente arrastar a imagem do seu arquivo local para a área na parte inferior do bate-papo para inserir a imagem.
- 



1. Usando o código a seguir para vincular qualquer imagem de origem externa / gif.  
[[IMG:inserir link]] Isso tem que ser exatamente como mostrado. IMG tem que ser maiúsculo e sem espaços entre os dois pontos e o link. Se você estiver postando um .png ou .jpg ou .gif; estes precisam ser incluídos no link.

Exemplo:

[[IMG:https://i.imgur.com/bLkEMrr.png]]

---

## Desconto permanente de 10% em compras SimBoost



Como Apoiante, você recebe um desconto permanente e automático de 10% em todas as compras SimBoost; se houver uma venda adicional, você economiza ainda mais!

---

## Acesso antecipado a novos recursos

Se Patrik está trabalhando em algo, que está quase ou realmente concluído, como um apoiador você obtém os novos recursos primeiro.

Você pode ajudar a testar os novos recursos, identificar pequenos bugs para que possam ser corrigidos antes que o novo recurso seja lançado para todos.

---

**Como você pode ver, você não poderá comprar nenhuma vantagem decisiva com o pacote de apoiador.**

**Isso é intencional. Não queremos Pay 2 Win.**

**Como apoiador, você pode provar sua dedicação ao jogo e ajudar Patrik com o desenvolvimento do jogo!**

---

Revision #1

Created 25 July 2025 16:39:51 by The Center

Updated 25 July 2025 16:40:14 by The Center