

# Guía para donadores

Traducción ES: DREAM WALL COMPANY

¡Hola y gracias por apoyar o querer apoyar el juego!

El paquete para donadores está diseñado intencionalmente de modo que no sea "Paga y Gana". El objetivo principal de los donadores es apoyar al desarrollador, Patrik, a mantener la luz. ¡Los donadores no obtienen ninguna ventaja especial en comparación con los jugadores normales!



## Las ventajas/funcionalidades a grandes rasgos:


### Vinculación de edificios

La vinculación de edificios permite a las empresas operar varios edificios del mismo **tipo** y **producto** al mismo tiempo. Ejemplo: si quiere iniciar la producción de energía en varias centrales eléctricas, ya no tiene que hacerlo en cada central por separado, sino que puede hacerlo desde una única central.

Escoja un edificio que quiera utilizar como edificio de "**Control**".


- Haga clic en "**Control**".
- Seleccione de la lista los edificios que este edificio de "Control" dirigirá.

**Nota:** Puede resultar conveniente cambiar el nombre de los edificios para poder mantener la visión de conjunto. Vea la sección de **Edificios** más abajo sobre cómo renombrar edificios.



En el GIF de arriba; la Central Eléctrica 1 fue seleccionada como "Control" de las Centrales Eléctricas 2 a 6.

En el GIF de abajo, se puede ver que la Central Eléctrica 1, controla todas las Centrales Eléctricas en este mapa al iniciar la producción de electricidad.



Si uno de los edificios vinculados tiene un nivel inferior al del edificio de **Control** principal, la cantidad de producción se ajusta, pero los edificios funcionan al mismo tiempo.

- Si no tienes suficientes recursos, los edificios vinculados no iniciarán sus operaciones.
- Si no tienes suficientes recursos de la calidad necesaria, ocurre lo mismo y recibes un mensaje de su Asistente Personal.

# Sala de Donadores



Tendrás acceso a la sala de chat para donadores (en inglés).

Aquí, Patrik es relativamente activo y pide opiniones.


También se discuten los problemas de las nuevas características, que los donadores prueban primero.

Los donadores tienen la capacidad de insertar imágenes y gifs a chat de apoyo.

## Añadiendo imágenes:

Hay dos formas de agregar imágenes:

1. Publique imágenes de su dispositivo arrastrándolas y dejándolas en chat. Deberá tener acceso a su archivo local y simplemente arrastrar la imagen desde su archivo local a la zona en la parte inferior del chat para insertar la imagen.



2. Al utilizar el siguiente código para vincular cualquier imagen de origen externo / GIF. `[[IMG:insertar-enlace]]` Esto tiene que ser exactamente como se muestra. IMG tiene que ser mayúsculas y sin espacios entre los dos puy el enlace. Si está publicando un .png o .jpg o .gif; Estos deben ser incluidos en el enlace.

Ejemplo:

```
[[IMG:https://i.imgur.com/bLkEMrr.png]]
```

## **Descuento permanente del 10% en las compras de SimBoost**



Como Donador, recibes un descuento permanente y automático del 10% en todas las compras de SimBoost, y si hay una promoción adicional, ahorras aún más.

## **Acceso temprano a las nuevas características**

Si Patrik está trabajando en algo, que ya está terminado o casi terminado, como Donador obtendrás las nuevas características primero.

Podrás ayudar a probar las nuevas características, e identificar errores menores para que puedan ser corregidos antes de que la nueva característica sea lanzada a todo el mundo.

**Como puedes ver, no podrás comprar ninguna ventaja decisiva con el paquete de Donador.**

**Esto es lo que se pretende. No queremos pagar para ganar.**

**Como Donador puedes demostrar tu dedicación al juego y ayudar a Patrik con el desarrollo del juego.**

---

Revision #1

Created 26 July 2025 15:27:53 by The Center

Updated 26 July 2025 15:28:08 by The Center