

Průvodce pro podporovatele


Správa anglického originálu: The Center

Překlad a správa české verze: Toust group

Průvodce pro podporovatele

Ahoj, a děkuji za podporování nebo za to, že máte v úmyslu tuto hru podpořit!

Balíček podporovatele je úmyslně navržen tak, aby to nebylo „Pay 2 Win“. Hlavní záměr Podporovatele je pomoci vývojáři, Patrikovi, aby dokázal udržet hru v běhu. Podporovatelé v porovnání s běžnými hráči nedostávají žádnou zásadní výhodu!



Přehled výhod/funkcí:

Posbírat vše

Podporovatelé mohou na své mapě v pravém dolním rohu najít tlačítko „posbírat vše“. Kliknutím na toto tlačítko lze posbírat všechny produkty a peníze „vznášející se“ nad budovami na mapě.

Collect All.gif


Řízení více budov

Řízení více budov najednou vám umožňuje zahájit výrobu či prodej v budovách stejného **typu** pro stejný **produkt** z jedné „řídící“ budovy. Příklad: pokud budete chtít zahájit výrobu energie ve více

elektrárnách, již nemusí spouštět každou elektrárnu zvlášť, ale můžete to udělat z jedné elektrárny najednou.


- Vyberte budovu, kterou chcete mít jako „řídící“
- Klikněte na „řídít“
- Vyberte ze seznamu, které budovy chcete, aby byly z této budovy řízeny.

Poznámka: Mohlo by vám pomoci přejmenovat si budovy, abyste měli lepší přehled. Pro přejmenování budov vizte [Tipy k rozhraní](#) sekce **Budovy**.



V GIFu výše byla vybrána elektrárna jako řídící budova pro dalších pět elektráren.


V GIFu níže můžete vidět, že při spuštění výroby v řídící elektrárně se výroba spustí i v odpovídajících řízených elektrárnách.




V případě, že je některá z řízených budov na **jiné úrovni** než řídicí budova, výrobní množství je pro ni automaticky upraveno a výroba poběží po **stejnou dobu**.

- Pokud nemáte dostatek vstupních surovin, řízené budovy se nespustí.
- Pokud nemáte dostatek vstupních surovin v požadované kvalitě, řízené budovy se taktéž nespustí.

V obou zmíněných případech se vám objeví chybové hlášení.



Chatovací místnost pro podporovatele



Dostanete přístup do chatu pro podporovatele (anglický).

Zde je Patrik relativně aktivní a ptá se na různé názory.


Také se zde diskutují problémy s novými prvky/funkcemi, ke kterým mají podporovatelé dřívější přístup, aby je otestovali.

Podporovatelé také mohou v tomto chatu posílat obrázky a gify.

Posílání obrázků:

Existují dvě možnosti:

1) Vložit obrázek z vašeho zařízení přetáhnutím do chatu. Budete potřebovat přístup k místním souborům a jednoduše přetáhnout obrázek ze složky do políčka pro psaní zpráv.




2) Použitím následující formule pro vložení obrázku/gifu pomocí odkazu. `[[IMG:odkaz]]` Musí to být napsáno přesně takto. IMG musí být velkými písmeny a bez mezery mezi dvojtečkou a odkazem. Pokud posíláte .png, .jpg nebo .gif musíte příponu ponechat jako součást odkazu.

Příklad:

`[[IMG:https://i.imgur.com/bLkEMrr.png]]`

Trvalá 10% sleva na nákup Sim Boostů



Jako podporovatel dostáváte trvalou a automatickou 10% slevu na všechny nákupy Sim Boostů, pokud aktuálně platí ještě další sleva, započítá se vám také!

Pokud zakoupíte Sim Boosty 2 hodiny před uvedením do slevy, obdržíte odpovídající Sim Boosty na váš účet.

Dřívější přístup k novým prvkům

Když Patrik pracuje na něčem, co je již nebo téměř hotové, jako podporovatel se k tomu dostanete jako první.

Můžete pomoci testovat nové prvky nebo najít případné chyby, aby mohly být opraveny dříve, než jsou vydány pro všechny.

Jak vidíte, s balíčkem podporovatele si nemůžete koupit žádné rozhodující výhody.

To je záměrné. Nechceme Pay 2 Win.

Jako podporovatel můžete ukázat svou oddanost hře a pomoci Patrikovi s dalším vývojem hry!

Revision #1

Created 27 July 2025 16:48:41 by The Center

Updated 27 July 2025 16:49:07 by The Center